






	Verwertbarkeit	Investitionsbedarf	Personaleffizienz	Wirtschaftlichkeit	Entwicklung 2024	Entwicklung Geburtenzahlen	Entfernung nächste Kita
Berßel							
Bühne							
Dardesheim							
Deersheim							
Hessen							
Lüttgenrode							
Osterwieck							
Rhoden							
Rohrsheim							
Schauen							
Veltheim							
Wülperode							
Zilly							




Erläuterungen:			
Verwertbarkeit:	Bezug: Anlage 1	Wie realistisch ist eine Vermarktung des Objektes	
		unrealistisch	möglich
			gut zu veräußern
Investitionsbedarf	Bezug: Anlage 2	Notwendige Investitionen	
		bis 30.000 €	bis 100.000 €
			mehr als 100.000 €
Personaleffizienz	Bezug: Anlage 3	Verhältnis Personalbedarf gem. Verträgen und IST- Personal	
		< 10 Stunden /Woche	11 - 20 Stunden /Woche
			mehr als 20 Stunden /Woche
Wirtschaftlichkeit	Bezug: Anlage 4	durchschnittlicher Fehlbetrag pro Kind der Jahre 2021 und 2022	
		bis 1,700 €	bis 2.400 €
			mehr als 2.400 €
Entwicklung 2024	Bezug: Anlage 5	Zuwachs bzw. Rückgang der Belegung (ohne Hort)	
		Zuwachs bzw. Kostanz	bis 10 % Verlust
			mehr als 10 % Verlust
Entwicklung Geburtenzahlen	Bezug: Anlage 6	Durchschnitt der Geburtenzahl pro Jahr der letzten drei Jahre	
		mehr als 8 Kindern	4 - 8 Kinder
			weniger als 4 Kinder
Entfernung nächste Kita	Bezug: Anlage 7	Wie weit ist die nächste Kita entfernt	
		keine Wertung, da Entfernung nur marginale Unterschiede aufweist	

Bewertung der Objekte in Hinblick auf einen möglichen Verkauf

Fragestellung: Bekommt das Objekt realistisch an **Privatinvestoren** veräußert?

Kita Berßel	<p>Objekt: Teil des Schlosses zu Berßel</p> <p>Veräußerung: bedingt möglich, da Nutzung zu Wohnzwecken in anderen Teilen realisiert</p>	
Kita Bühne	<p>Objekt: freistehendes Einzelobjekt</p> <p>Veräußerung: möglich und als Einfamilienhaus nutzbar</p>	
Kita Dardesheim	<p>Objekt: freistehendes Einzelobjekt</p> <p>Veräußerung: möglich und als Ein- oder Mehrfamilienhaus nutzbar</p>	
Kita Deersheim	<p>Objekt: Teil des Komplexes „Edelhof“</p> <p>Veräußerung: de facto nicht möglich, da weitere kommunale Nutzung und enorme Objektgröße; sehr eingeschränkter Käuferkreis</p>	
Kita Hessen	<p>Objekt: separater Teil des Schlossensembles</p> <p>Veräußerung: de facto nicht möglich, da enorme Objektgröße; sehr begrenzter Käuferkreis</p>	

<p>Kita Lüttgenrode</p>	<p>Objekt: freistehend ebenerdig und großflächig</p> <p>Veräußerung: bedingt möglich.</p> <p>Umnutzung zu altersgerechten Wohnzwecken vorstellbar; Käufermarkt eingeschränkt</p>	
<p>Kita Osterwieck</p>	<p>Objekt: freistehend ebenerdig und großflächig</p> <p>Veräußerung: bedingt möglich.</p> <p>Umnutzung zu altersgerechten Wohnzwecken vorstellbar; Käufermarkt eingeschränkt</p>	
<p>Kita Rhoden</p>	<p>Objekt: Teil des Komplexes „Gemeindezentrum“</p> <p>Veräußerung: de facto nicht möglich, da weitere kommunale Nutzung und enorme Objektgröße; sehr eingeschränkter Käuferkreis</p>	
<p>Kita Rohrsheim</p>	<p>Objekt: Doppelhaushälfte</p> <p>Veräußerung: möglich und als Doppelhaushälfte zu Wohnzwecken nutzbar</p>	
<p>Kita Schauen</p>	<p>Objekt: freistehend ebenerdig und großflächig</p> <p>Veräußerung: bedingt möglich, da öffentliche Räume inkludiert.</p> <p>Umnutzung zu altersgerechten Wohnzwecken grunds. vorstellbar</p>	

<p>Kita Veltheim</p>	<p>Objekt: freistehend ebenerdig und großflächig</p> <p>Veräußerung: bedingt möglich.</p> <p>Umnutzung zu altersgerechten Wohnzwecken grunds. vorstellbar</p>	
<p>Kita Wülperode</p>	<p>Objekt: freistehend ebenerdig und großflächig</p> <p>Veräußerung: bedingt möglich.</p> <p>Umnutzung zu altersgerechten Wohnzwecken grunds. Vorstellbar</p>	
<p>Kita Zilly</p>	<p>Objekt: separater Teil des Burgensembles</p> <p>Veräußerung: de facto nicht möglich, da enorme Objektgröße; tlw. Öffentliche Nutzung; sehr begrenzter Käuferkreis</p>	

Kindertagesstätten - Investitionsbedarf

Stand: 25.09.2023

Einrichtung	Maßnahme	Kostenschätzung in EUR
Berßel	Büro: Erneuerung Bodenbelag und Malerarbeiten	6.000,00
	Außenbereich: teilweise Erneuerung Einfriedung (4. Abschnitt)	8.000,00
	Gruppenräume + Eingangsbereich: Malerarbeiten / Erneuerung Bodenbelag	14.000,00
	Sanitärbereich: Sanierung	60.000,00
		88.000,00
Bühne	Erneuerung Heizungsanlage	25.000,00
	Erneuerung Fenster / Erneuerung Haustür / Installation Jalousien	20.000,00
	Gruppenraum: Erneuerung Bodenbelag + Malerarbeiten	5.000,00
		50.000,00
Dardesheim	Flure: Malerarbeiten	6.000,00
	Außenbereich: teilweise Erneuerung Einfriedung	5.000,00
	Speiseraum: Erneuerung Bodenbelag	3.000,00
	Kellergeschoss / Erdgeschoss: Horizontalsperre	6.000,00
		20.000,00
Deersheim	Hortbereich: Malerarbeiten	8.000,00
	Flure: Malerarbeiten	8.000,00
	Außenbereich: teilweise Erneuerung Einfriedung + Überarbeitung Mauer	20.000,00
	Kellergeschoss: Instandsetzung Wand Hofseite	100.000,00
	gesamten Einrichtung: Überarbeitung Elektroinstallationen	30.000,00
	Fassadenseite: Sanierung + Dämmung	50.000,00
	Terrasse: Bodenabdichtung	10.000,00
		226.000,00
Hessen	1. Obergeschoss: Vervollständigung Brandschutzmaßnahme + Erweiterung BMA	100.000,00
	Hortbereich: Sanierung Sanitärbereich / Erneuerung Bodenbelag / Sonnenschutz	40.000,00
	Außenbereich: Lager	5.000,00
	1. Obergeschoss Schlafräume: Bodenarbeiten	10.000,00
		155.000,00
Lüttgenrode	Dach: Dämmung	10.000,00
	Außenbereich: Herrichtung Stellplätze	5.000,00
	Installation Jalousien	2.000,00
	Fassade: teilweise Instandsetzung	2.000,00
		19.000,00
Osterwieck	Erneuerung Heizungsanlage	10.000,00
	Küche: Bodenarbeiten + Malerarbeiten	8.000,00
	Garderoben + Flure: schallschutztechnische Untersuchung + Schallschutz	10.000,00
	Bistro: Erneuerung Bodenbelag + Malerarbeiten	4.000,00
	Gruppenräume + Flure: Erneuerung Bodenbelag	10.000,00
	Fassadenanstrich	20.000,00
	Terrasse: Markise	8.000,00
		70.000,00
Hort Osterwieck	Hort Sonnenklee Außenbereich: Außenspielgerät	10.000,00
	Hortclub Sonnenklee Außenbereich: Außenspielgerät	5.000,00
		15.000,00
Rhoden	Fassade: Dämmung / Erneuerung der Heizungsanlage	20.000,00
	Gruppenräume: schallschutztechnische Untersuchung + Schallschutz	10.000,00
		30.000,00
Rohrsheim	Erneuerung Heizungsanlage	25.000,00
	Außenbereich: Außenspielgerät Hortbereich	10.000,00
	Nebengebäude: Sanierung	25.000,00
		60.000,00
Schauen	Fassadenanstrich	10.000,00
	Küche: Malerarbeiten	2.000,00
	Gruppenräume: schallschutztechnische Untersuchung + Schallschutz / Sonnenschutz	14.000,00
	Erneuerung Fenster + Terrassentüren	5.000,00
		31.000,00
Veltheim	Fassadenanstrich	15.000,00
	Außenbereich: Außenspielgerät	10.000,00
	Erneuerung Heizungsanlage	25.000,00
	Gruppenräume: Erneuerung Sonnenschutz	3.000,00
		53.000,00
Wülperode	Gruppenräume: Malerarbeiten	10.000,00
		10.000,00
Zilly	Fassade: Sanierung	80.000,00
	Sanitärbereich Kindergarten: Instandsetzung	10.000,00
	Erneuerung Wasserleitungen	10.000,00
	Küche: Erneuerung Bodenbelag + Malerarbeiten	10.000,00
	Flur 1. Obergeschoss: Erneuerung Bodenbelag + Malerarbeiten	10.000,00
	Geraderobe Personal: Erneuerung Bodenbelag + Malerarbeiten	10.000,00
	gesamte Einrichtung: Erneuerung Beleuchtung	5.000,00
	Außenbereich: Lager	3.000,00
		138.000,00

915.000,00

Anlage 3

Kita	Krippe (Kinder)	Bedarf h / Woche	benötigte Vollzeitkräfte (x0,187) in h/Woche	Kindergarten (Kinder)	Bedarf h/ Woche	benötigte Vollzeitkräfte (x0,083) in h/Woche	Hort (Anzahl Kinder)	Bedarf h / Woche	benötigte Stunden (x0,052) je	Gesamt Kinder	Personal gesamt BEDARF in h / Woche	Personal gesamt IST in h / Woche	Differenz / Überhang in Stunden
Berfel	10	430	80	16	710	59				26	139	144	-5
Bühne	2	85	16	11	470	39	29	555	29	42	84	100	-16
Dardesheim	9	395	74	22	1000	83	22	390	20	53	177	180	-3
Deersheim	14	595	111	21	850	71	14	300	16	49	197	195	2
Hessen	12	540	101	29	1335	111	40	790	41	81	253	310	-57
Lüttgenrode	10	435	81	20	945	78				30	160	180	-20
Hort Osterwieck							139	2985	155	139	155	200	-45
Osterwieck	18	730	137	35	1500	125			0	53	281*	289	-8
Rhoden	9	420	79	9	395	33			0	18	120**	140	-20
Rohrsheim	4	175	33	13	610	51	16	295	15	33	99	120	-21
Schauen	10	430	80	13	560	46			0	23	147*	160	-13
Veltheim	7	275	51	6	290	24			0	13	75	125	-50
Wülperode	6	200	37	14	575	48	13	240	12	33	98	115	-17
Zilly	12	555	104	20	935	78	10	230	12	42	193	205	-12
Gesamt	123	5265	985	229	10175	845	283	5785	301	635	2179	2463	-284

Erkenntnisse:

Derzeit wird für rund 285 Stunden je Woche Personal vorgehalten, das für die Betreuung nicht benötigt wird

Das entspricht auf den Monat gerechnet 1140 Stunden

Bei angenommenen 30 Stunden Arbeitsverträgen ergibt sich somit ein "Erzieherüberhang" von 9 Erziehern

Bei angenommenen Kosten von 50.000 € je Erzieher und Jahr ergibt sich somit ein Ergebnis von 450.000 € p.a.

* 2 Integrative Kinder á ~ 10 Stunden extra

** 1 Integratives Kind á ~ 10 Stunden

Kostenrechnung 2022

	Berftel	Bühne	Dardesheim	Deersheim	Hessen	Lüttgenrode	Osterwieck	Rhoden	Rohnsheim	Schauen	Vettheim	Wülperode	Zilly	Gesamt
Anzahl der Kinder (Grundlage: 2021)														
Krippenkinder	8	3	12	11	14	10	17	3	9	6	6	6	12	117
Kindergartenkinder	19	15	21	19	35	29	35	18	17	25	14	22	26	295
Hort		19	17	21	42				10			8		117
Gesamtanzahl	27	37	50	51	91	39	52	21	36	31	20	36	38	529
Personalbestand	4	4	7	6	9	7	13	5	4	5	4	4	7	79
Abrechnung 2022														
Einnahmen														
Landesmittel	130.780,68 €	105,675,96 €	193.301,36 €	184.132,68 €	296.399,88 €	182.807,40 €	258.117,12 €	88.146,58 €	145.563,84 €	137.669,16 €	97.164,96 €	138.808,72 €	186.965,45 €	2.146.533,80 €
Elternbeiträge + Jugendamt	32.165,00 €	36.945,00 €	60.555,00 €	71.750,00 €	103.875,00 €	51.915,00 €	75.170,00 €	29.985,00 €	40.500,00 €	37.240,00 €	25.590,00 €	46.885,00 €	45.990,00 €	658.545,00 €
Eristattung Geschwisterkindregelung/ Eingliederungshilfe	37.490,89 €	14.953,62 €	25.717,78 €	18.987,78 €	49.894,65 €	30.809,52 €	74.139,55 €	9.572,78 €	27.081,50 €	21.011,24 €	14.217,78 €	23.642,78 €	23.985,72 €	371.605,59 €
Sonstiges(z. B. Spenden)														
Auflösung von Sonderposten		50,10 €	175,66 €	3.069,96 €	13.063,65 €	589,24 €	381,13 €	2.104,83 €		1.312,08 €				20.745,65 €
Gesamt	200.436,57 €	157.624,68 €	279.749,80 €	277.939,42 €	463.233,18 €	286.221,16 €	407.907,80 €	130.789,19 €	213.145,34 €	197.232,48 €	136.972,74 €	209.336,50 €	256.941,18 €	3.197.430,04 €
Ausgaben														
Personalkosten	201.860,97 €	208.985,27 €	369.182,60 €	317.794,65 €	562.867,18 €	324.883,52 €	536.034,79 €	183.337,13 €	223.991,68 €	190.298,15 €	191.398,67 €	236.871,93 €	320.290,93 €	3.867.797,47 €
Grundstücksunterhaltung (Reparaturen, Wartungen, Grünpflege)	13.679,68 €	10.573,21 €	11.168,22 €	26.101,22 €	27.486,86 €	2.489,35 €	20.820,83 €	4.951,37 €	6.502,14 €	8.656,96 €	8.727,10 €	8.706,21 €	10.763,73 €	163.626,88 €
Bewirtschaftung (Strom, Wasser, Heizung, Reinigung u.ä.)	25.702,01 €	19.903,06 €	7.435,51 €	15.696,52 €	31.087,07 €	30.310,23 €	10.169,42 €	24.154,79 €	27.945,27 €	21.218,53 €	19.329,38 €	19.490,31 €	17.589,68 €	270.031,78 €
Meinere Anschaffungen unter 150 €	455,16 €	887,21 €	596,56 €	408,68 €	770,74 €	721,07 €	526,33 €	534,38 €	888,33 €	1.054,45 €	1.090,15 €	119,08 €	918,44 €	8.970,58 €
Unterhaltung des bewegl. Vermögens	289,00 €	102,89 €	409,70 €	102,89 €	157,27 €	173,09 €	132,09 €	178,50 €	79,78 €	176,00 €			78,01 €	1.776,13 €
Aus- und Fortbildung, Fahrtkosten	1.151,70 €	621,52 €	323,98 €	323,98 €			1.395,30 €	48,60 €	1.020,75 €	1.278,30 €	529,60 €	41,00 €		6.410,75 €
Betriebsaufwendungen (Bastelmaterial)	708,87 €		531,02 €	790,16 €	1.659,10 €	959,26 €	926,32 €	672,60 €	2.056,57 €	1.610,24 €	1.387,96 €	916,29 €	1.220,87 €	13.439,26 €
Personalleasing			2.271,39 €								29.553,31 €		6.981,40 €	38.806,10 €
Geschäftsaufwendungen (Telefon, GEZ..)	1.336,74 €	1.056,55 €	1.229,61 €	1.594,12 €	1.579,85 €	1.074,24 €	1.339,66 €	1.431,47 €	2.066,80 €	1.553,93 €	1.557,42 €	727,06 €	1.005,84 €	17.543,49 €
Abschreibungen	312,45 €	1.024,15 €	276,28 €	7.790,17 €	20.043,39 €	6.334,63 €	2.483,57 €	4.563,13 €	380,14 €	4.339,77 €		12.582,12 €	1.204,72 €	61.336,52 €
Gesamt	245.496,58 €	243.153,66 €	393.424,87 €	370.165,52 €	645.653,46 €	386.945,39 €	573.828,51 €	219.871,97 €	287.931,46 €	230.186,33 €	253.573,59 €	279.454,00 €	360.053,62 €	4.449.739,96 €
Fehlbetrag														
durchschnittlicher Fehlbetrag pro Kind 2022	-1.668,89 €	-2.311,59 €	-2.273,50 €	-1.808,35 €	-2.004,62 €	-2.582,67 €	-3.192,71 €	-4.242,04 €	-1.521,84 €	-1.063,03 €	-5.830,04 €	-1.947,71 €	-2.713,49 €	-
durchschnittlicher Fehlbetrag pro Kind 2021	-1.727,80 €	-2.194,59 €	-1.839,24 €	-2.760,30 €	-1.467,60 €	-2.054,96 €	-1.384,41 €	-1.443,52 €	-1.262,44 €	-1.160,84 €	-3.927,68 €	-1.929,95 €	-1.845,20 €	-
Mittelwert	-1.698,34 €	-2.253,09 €	-2.056,37 €	-2.294,33 €	-1.736,11 €	-2.318,82 €	-2.288,56 €	-2.842,78 €	-1.392,14 €	-1.111,93 €	-4.878,86 €	-1.938,83 €	-2.279,34 €	-
VWV Kosten-Pauschale 7% von Personalkosten je Einrichtung	14.130,27 €	14.628,97 €	25.842,78 €	22.245,63 €	39.400,70 €	22.741,85 €	37.522,44 €	12.833,60 €	15.679,42 €	13.320,67 €	13.397,91 €	16.581,04 €	22.420,37 €	270.746,82 €

Kita	Krippe	Kita	Hort	Kinder IST gesamt	Betriebs- erlaubnis	Abgänge 2024/ Lernanfänger	vorliegende Anmeldungen Krippe/Kita 2024
Berßel	10	16		26	37	4	3
Bühne	2	11	29	42	61	6	1
Dardesheim	9	22	22	53	60	7	3
Deersheim	14	21	14	49	66	7	4
Hessen	12	29	40	81	105	6	6
Lüttgenrode	10	20		30	44	7	7
Hort Osterwieck			139	139	140		
Osterwieck	18	35		53	63	10	12
Rhoden	9	9		18	30	5	2
Rohrsheim	4	13	16	33	42	4	4
Schauen	10	13		23	31	5	6
Veltheim	7	6		13	29	0	7
Wülperode	6	14	13	33	49	6	4
Zilly	12	20	10	42	48	5	1
Gesamt	123	229	283	635	805	72	60

Geburten im Gebiet der Einheitsgemeinde Stadt Osterwieck

	2013	2014	2015	2016	2017	2018	2019	2020	2021	2022	01/11/23	Mittelwert 2019-2023	Mittelwert 2014-2018	Differenz
Berfel	5	9	7	2	5	8	3	4	5	5	2	3,8	6,2	-2,4
Bühne	1	2	1	1	4	2	2	1	1	1		1,0	2	
Hoppenstedt	3	3	1	1	1	-	2	-	-	1		1,8	3,6	-1,8
Rimbeck	-	-	-	1	1	-	-	1	-	-		0,2	0,4	
Osterwieck	34	34	37	23	25	23	32	26	30	24	25	27,4	28,4	-1,0
Wülperode	1	1	4	2	3	3	3		1	1	3	1,6	2,6	
Suderode	1	-	2	2	-	-	2	2	-	-		0,8	5,4	-1,6
Göddeckenrode	2	-	4	-	5	1	1	1	2	2	2	1,4	2	
Schauen	5	6	9	7	7	6	3	4	5	4	4	4	7	-3,0
Lüttgenrode	6	5	7	4	5	1	5	1	2	3	2	2,6	7	-2,8
Stötterlingen	1			6	6	1		1	2	1	4	1,6	2,6	
Dardesheim	6	4	3	10	6	7	5	8	4	3	2	4,4	6	-1,6
Zilly	2	7	7	7	9	7	9	3	8	10	2	6,4	7,8	-1,4
Sonnenburg		1	-	-	1	-	-	-	-	-	-	0	0,4	
Deersheim	6	7	4	5	6	4	8	4	9	10		6,2	5,2	1,0
Hessen	11	12	8	11	10	5	9	9	7	10	8	8,6	9,2	-0,6
Osterode	1	-	2	4	2	-	-	2	2			0,8	1,6	-0,8
Rohrsheim	2	4	7	3	6	7	5	3	3	2	4	3,4	5,4	-2,0
Veltheim	3	6	1	5	2	-	2	3	2	2	3	2,4	2,8	-0,4
Rhoden	-	3	1	5	3	4	1	-	7	-		1,6	3,2	-1,6
Gesamt	90	104	105	99	107	79	91	73	90	79	61	78,8	98,8	-20,0
									Hochrechnung 12/23		73			

Erkenntnisse:

Im Zeitraum zwischen 2014 und 2018 wurden im Schnitt p.a. **20 Kinder** mehr geboren als im Zeitraum 2019-2023
 Abgesehen von Deersheim (+1) sind in allen anderen Ortsteilen die Zahl der Neugeborenen im Zeitraum 2019 - 2023 rückläufig

wöchentliche Stunden	bis 10	bis 20	bis 25	bis 30	bis 35	bis 40	bis 45	bis 50
monatliche Kostenbeiträge								
Kinder 0-3 Jahre			170 €	190 €	205 €	220 €	240 €	255 €
Kinder ab 3 Jahre bis zum Schuleintritt			125 €	130 €	140 €	150 €	155 €	160 €
Schulkinder	50 €	80 €	90 €	110 € incl. Ferien				
Kostenbeitrag je Schuljahr								
Ferienbetreuung						3 x 110 €		
Kostenbeitrag je Tag								
Gastkind Schüler						15 €		
Gastkind 0 bis 3 Jahre						30 €		
Gastkind 3 Jahre bis Schuleintritt						25 €		
Verspätetes Abholen/Nichteinhaltung des Betreuungsvertrages je angefangene halbe Stunde 15 €								

Bestehende Verträge Stand 01.11.2023

Kita/ Hort	Krippe 10 h	KK 9 h	KK 8 h	KK 7h	KK 6 h	KK 5 h	gesamt	Kindergarten 10 h	KG 9 h	KG 8 h	KG 7 h	KG 6 h	KG 5 h	gesamt	Hort 6h	Hort 5 h	Hort 4 h	Hort 2 h	gesamt	gesamt im Haus
Berßel	2	4	3		1		10	4	8	2	2			16						26
Bühne		1	1				2	1	4	6				11	5	5	9	10	29	42
Dardesheim	3	1	5				9	9	7	5	1			22	3		11	8	22	53
Deersheim	4	4	3	1	2		14	3	5	8	2	2	1	21	3		7	4	14	49
Hessen	6	3	2			1	12	17	6	3	1	2		29	10	4	13	13	40	81
Lüttgenrode	3	4	2			1	10	11	7	2				20						30
Osterwieck	5	2	6	1	3	1	18	14	5	10	2	1	3	35						53
Hort OW															33	17	68	21	139	139
Rhoden	4	4	1				9	3	3	1	2			9						18
Rohrsheim	2		1	1			4	8	2	3				13	2	1	8	5	16	33
Schauen	5	1	2		1	1	10	4	1	7	1			13						23
Veltheim	1	3	1			2	7	4	2					6						13
Wülperode	1			2	1	2	6	4	2	3	4		1	14	3		5	5	13	33
Zilly	7	2	2	1			12	11	7	1		1		20	3		7		10	42
Gesamt	43	29	29	6	8	8	123	93	59	51	15	6	5	229	62	27	128	66	283	635
Anteil in %	35,0	23,6	23,6	4,9	6,5	6,5	100,0	40,6	25,8	22,3	6,6	2,6	2,2	100,0	21,9	9,5	45,2	23,3	100,0	

Erkenntnisse: In Krippe und Kindergarten wählen Eltern deutlich häufiger "größere" Pakete >=8 Stunden

Übersicht über die Höhe der KiTa-Beiträge im Landkreis Harz

§ 13 KiföG LSA (1) Für die Inanspruchnahme von Angeboten der Förderung und Betreuung von Kindern in Tageseinrichtungen und in Tagespflegestellen können von den Eltern Kostenbeiträge erhoben werden. Diese sind nach der Anzahl der vereinbarten Betreuungsstunden zu staffeln. Die Kostenbeiträge können insbesondere nach den in § 90 Abs. 3 Satz 2 des Achten Buches Sozialgesetzbuch genannten weiteren Kriterien sozialverträglich gestaffelt werden.

		Ballenstedt	Blankenburg	Falkenstein	Halberstadt	Hargerode	Huy	Ilseburg
Krippe	11h				260,00 €	260,00 €	300,00 €	
	10h	215,00 €	210,00 €	180,00 €	235,00 €	235,00 €	275,00 €	200,00 €
	9h	205,00 €	196,00 €	162,00 €	221,00 €	225,00 €	270,00 €	190,00 €
	8h	195,00 €	183,00 €	159,00 €	207,00 €	200,00 €	260,00 €	180,00 €
	7h	185,00 €	169,00 €	126,00 €	192,00 €	195,00 €	240,00 €	170,00 €
	6h	175,00 €	155,00 €	108,00 €	178,00 €	175,00 €	220,00 €	155,00 €
	5h	160,00 €	141,00 €	90,00 €	164,00 €	135,00 €	200,00 €	140,00 €
	4h							
KiGa	11h				213,00 €	155,00 €	210,00 €	
	10h	150,00 €	152,00 €	180,00 €	193,00 €	150,00 €	200,00 €	130,00 €
	9h	140,00 €	147,00 €	162,00 €	187,00 €	145,00 €	190,00 €	125,00 €
	8h	130,00 €	141,00 €	159,00 €	181,00 €	135,00 €	185,00 €	120,00 €
	7h	120,00 €	136,00 €	126,00 €	175,00 €	125,00 €	180,00 €	110,00 €
	6h	110,00 €	130,00 €	108,00 €	169,00 €	120,00 €	175,00 €	100,00 €
	5h	100,00 €	124,00 €	90,00 €	163,00 €	100,00 €	165,00 €	90,00 €
	4h							
Hort	6h	70,00 €	86,00 €	107,00 €	108,00 €	100,00 €	130,00 €	70,00 €
	5h		82,00 €	90,00 €		95,00 €	125,00 €	60,00 €
	4h		78,00 €	72,00 €	99,00 €	90,00 €	120,00 €	55,00 €
	3h			54,00 €			115,00 €	
	2h		70,00 €	36,00 €		85,00 €	110,00 €	
	ganztags							
	Ferien	25,00 € / Woche	25,00 € / Woche		Regelbetreuung (6 h) + Ferienbetreuung (10 h): 110,00 €, nur Ferien: 167,00 €	zusätzlich zum Vertrag: 5,00 € / Monat; 2,50 € / Woche, nur Ferien: 25,00 € / Woche	54,00 € / Woche	je nach Betreuungszeit/Tarif: 65,00 € - 125,00 €, nur Ferien: 10,00 € / Tag
		Nordharz	Oberharz	Osterwieck	QLB	Thale	Vorharz	WR
Krippe	11h	235,00 €						284,00 €
	10h	215,00 €	180,00 €	255,00 €	190,00 €	225,00 €	220,00 €	252,00 €
	9h	195,00 €		240,00 €	175,00 €	210,00 €	196,00 €	224,00 €
	8h	175,00 €	160,00 €	220,00 €	160,00 €	185,00 €	165,00 €	196,00 €
	7h	160,00 €		205,00 €	145,00 €	180,00 €	147,00 €	168,00 €
	6h	145,00 €		190,00 €	137,00 €	175,00 €	137,00 €	140,00 €
	5h	130,00 €	130,00 €	170,00 €	130,00 €	170,00 €	127,00 €	129,00 €
	4h				122,00 €	150,00 €		
KiGa	11h	180,00 €						205,00 €
	10h	165,00 €	130,00 €	160,00 €	137,00 €	170,00 €	160,00 €	183,00 €
	9h	150,00 €		155,00 €	133,00 €	155,00 €	154,00 €	165,00 €
	8h	135,00 €	115,00 €	150,00 €	128,00 €	140,00 €	133,00 €	147,00 €
	7h	125,00 €		140,00 €	124,00 €	135,00 €	127,00 €	128,00 €
	6h	115,00 €		130,00 €	121,00 €	130,00 €	122,00 €	110,00 €
	5h	105,00 €	95,00 €	125,00 €	116,00 €	125,00 €	116,00 €	91,00 €
	4h				112,00 €	110,00 €		
Hort	6h	75,00 €		110,00 €	80,00 €	85,00 €	87,00 €	102,00 €
	5h	65,00 €		90,00 €	65,00 €	80,00 €	80,00 €	85,00 €
	4h	55,00 €		80,00 €		75,00 €	77,00 €	69,00 €
	3h							
	2h			50,00 €	30,00 €			
	ganztags		70,00 €					
	Ferien	je nach Betreuungszeit/Tarif: 65,00 € - 125,00 €, nur Ferien: 40,00 € / Woche	30,00 € / Woche	bis 40 h monatlich: 3x 110,00 €	24,00 € / Woche	je nach Betreuungszeit: 75,00 € - 85,00 €	je nach Betreuungszeit: 77,00 € - 87,00 €	Ferienzeit bei den Beiträgen oben inklusive (bis zu 10 h tgl.)

Mögliche Gestaltung der Betreuungsgebühren

Krippe

Stunden je Woche	bis 25	bis 30	bis 35	bis 40	bis 45	bis 50	Gesamt mtl.	Gesamt p.a.	Steigerung p.a.
Stunden pro Tag	5	6	7	8	9	10			
Gebuchte Pakete 11/23	8	8	6	29	29	43			
Gebühr Krippe IST	170 €	190 €	205 €	220 €	240 €	255 €	28.415 €	340.980 €	
Einnahme mtl.	1.360 €	1.520 €	1.230 €	6.380 €	6.960 €	10.965 €			
Krippe SOLL + ~ 10 %	190 €	210 €	225 €	240 €	265 €	280 €	31.235 €	374.820 €	33.840 €
Einnahme mtl.	1.520 €	1.680 €	1.350 €	6.960 €	7.685 €	12.040 €			
Krippe SOLL + ~ 15 %	195 €	220 €	235 €	255 €	275 €	295 €	32.785 €	393.420 €	52.440 €
Einnahme mtl.	1.560 €	1.760 €	1.410 €	7.395 €	7.975 €	12.685 €			
Krippe SOLL + ~ 20 %	205 €	230 €	245 €	265 €	290 €	305 €	34.160 €	409.920 €	68.940 €
Einnahme mtl.	1.640 €	1.840 €	1.470 €	7.685 €	8.410 €	13.115 €			

Kita

Stunden je Woche	bis 25	bis 30	bis 35	bis 40	bis 45	bis 50	Gesamt mtl.	Gesamt p.a.	Steigerung p.a.
Stunden pro Tag	5	6	7	8	9	10			
Gebuchte Pakete 11/23	5	6	15	51	59	93			
Gebühr KITA IST	125 €	130 €	140 €	150 €	155 €	166 €	35.738 €	428.856 €	
Einnahme mtl.	625 €	780 €	2.100 €	7.650 €	9.145 €	15.438 €			
KITA SOLL + ~ 10 %	140 €	145 €	155 €	165 €	170 €	185 €	39.545 €	474.540 €	45.684 €
Einnahme mtl.	700 €	870 €	2.325 €	8.415 €	10.030 €	17.205 €			
KITA SOLL + ~ 15 %	145 €	150 €	160 €	175 €	180 €	190 €	41.237 €	494.844 €	65.988 €
Einnahme mtl.	725 €	897 €	2.400 €	8.925 €	10.620 €	17.670 €			
KITA SOLL + ~ 20 %	150 €	155 €	170 €	180 €	185 €	200 €	42.925 €	515.100 €	86.244 €
Einnahme mtl.	750 €	930 €	2.550 €	9.180 €	10.915 €	18.600 €			

Hort

Stunden je Woche	bis 10	bis 20	bis 25	bis 30 inkl. Ferien	Gesamt mtl.	Gesamt p.a.	Steigerung p.a.
Stunden pro Tag	2	4	5	6			
Gebuchte Pakete 11/23	66	128	27	62			
Gebühr Hort IST	50 €	80 €	90 €	110 €	22.790 €	273.480 €	
Einnahme mtl.	3.300 €	10.240 €	2.430 €	6.820 €			
Hort SOLL + ~ 10 %	55 €	90 €	100 €	120 €	25.290 €	303.480 €	30.000 €
Einnahme mtl.	3.630 €	11.520 €	2.700 €	7.440 €			
Hort SOLL + ~ 15 %	60 €	95 €	105 €	130 €	27.015 €	324.180 €	50.700 €
Einnahme mtl.	3.960 €	12.160 €	2.835 €	8.060 €			
Hort SOLL + ~ 20 %	65 €	100 €	110 €	135 €	28.430 €	341.160 €	67.680 €
Einnahme mtl.	4.290 €	12.800 €	2.970 €	8.370 €			

Streichung des Pakets angestrebt